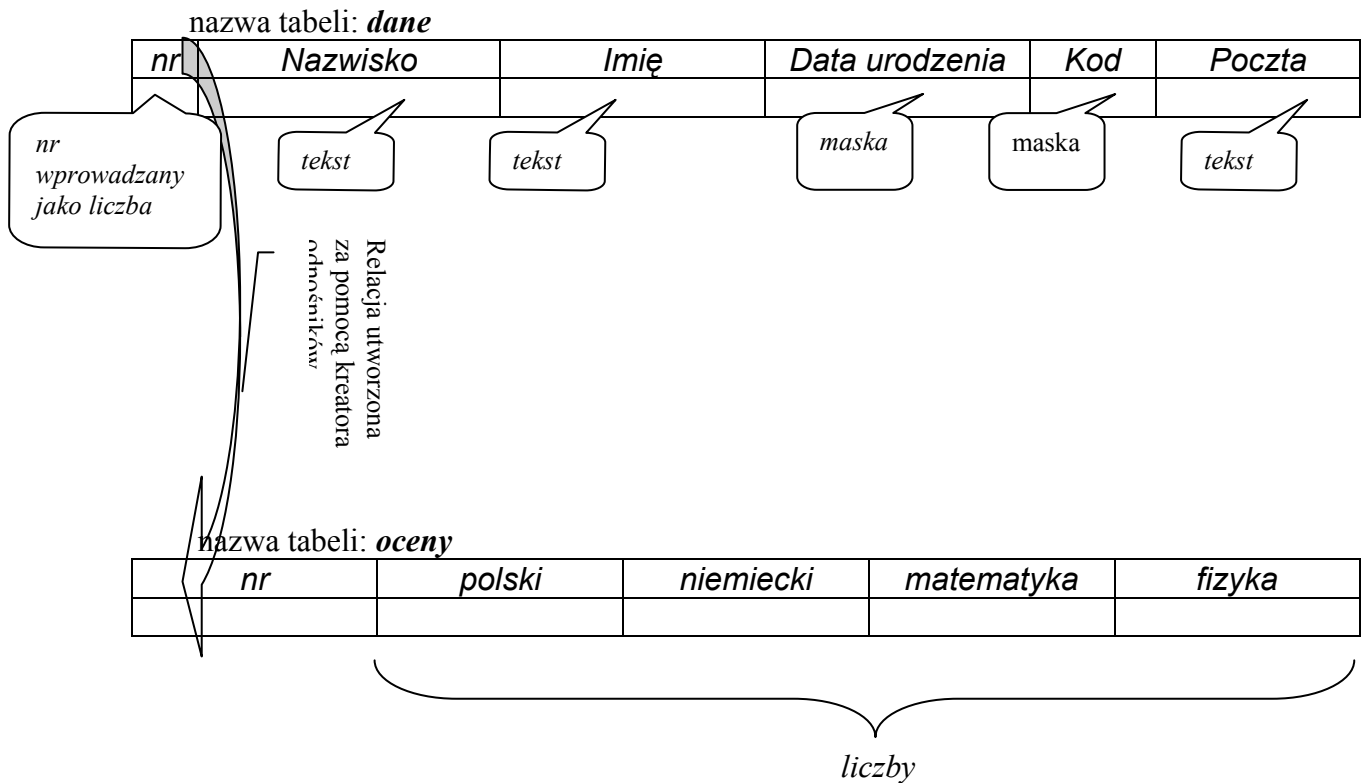
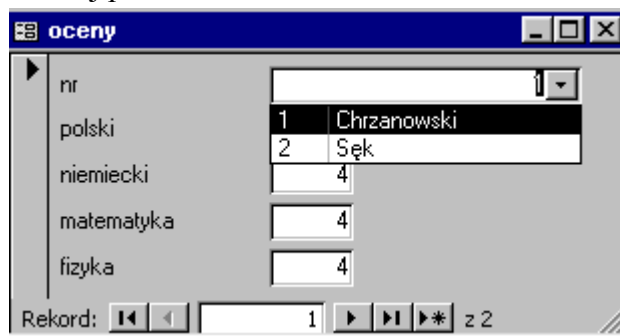


GRUPA 1

1. Utwórz nową bazę danych i nadaj jej nazwę: **spawdzian** – *nr* gdzie nr to twój numer w dzienniku.
2. Utwórz dwie tabele zawierające następujące pola:
dobierz odpowiednio typy danych, powiąż pola *nr* w obydwu tabelach za pomocą kreatora



3. Utwórz formularze dla obydwu tabel noszące takie same nazwy jak tabele. W formularzu **oceny** dla pola *nr* zastosuj pole kombi.

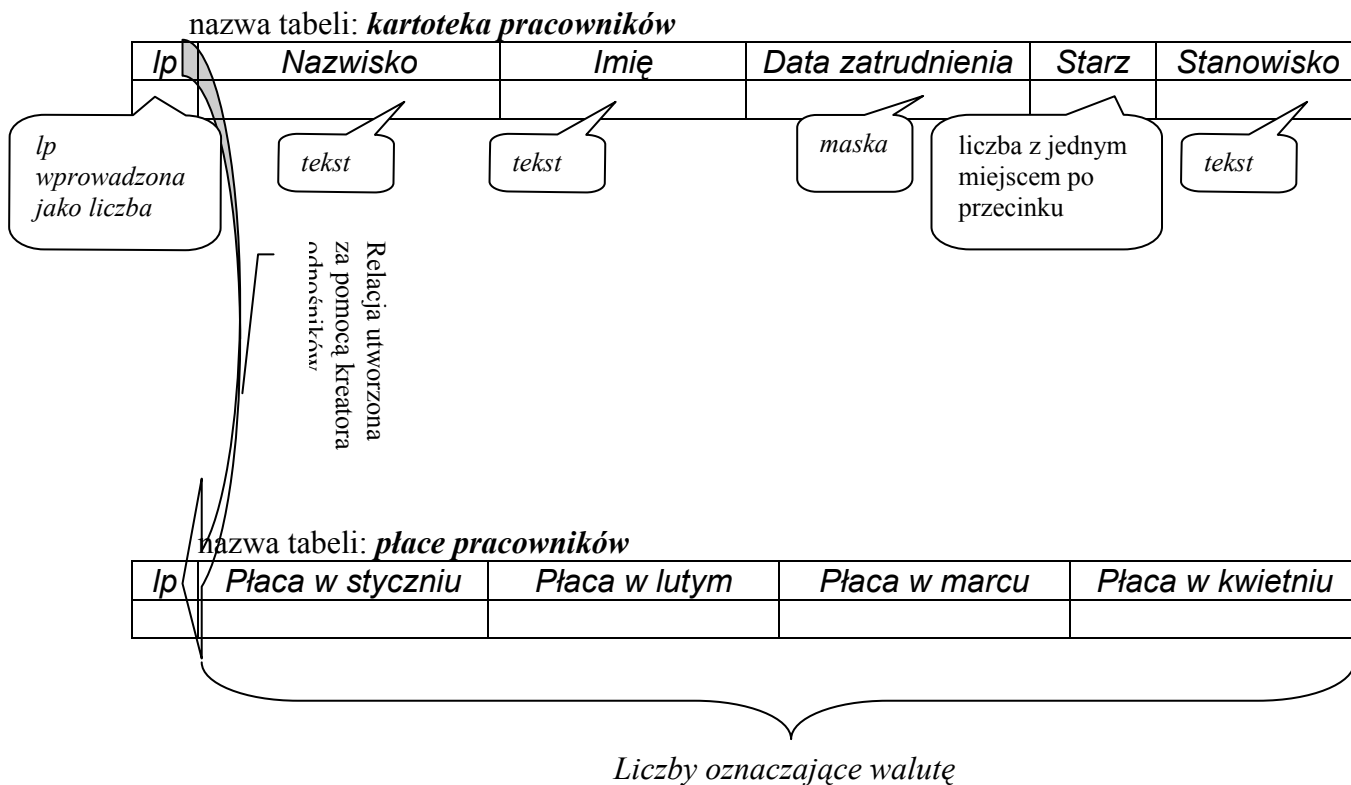


Wprowadź dwa rekordy danych.

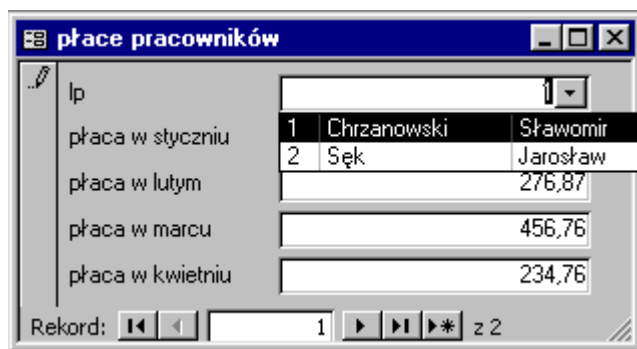
4. Skopiować plik z bazą danych na SERVER do foldera **baza**

GRUPA 2

1. Utwórz nową bazę danych i nadaj jej nazwę: **spr – nr** gdzie *nr* to twój numer w dzienniku.
2. Utwórz dwie tabele zawierające następujące pola:
dobierz odpowiednio typy danych, powiąż pola *lp* w obydwu tabelach za pomocą kreatora



3. Utwórz formularze dla obydwu tabel noszące takie same nazwy jak tabele. W formularzu **place pracowników** dla pola *lp* zastosuj pole kombi.



Wprowadź dwa rekordy danych.

4. Skopiować plik z bazą danych na SERVER do foldera **baza**